

# Logo ve Marka Kullanım Prosedürü – Usage of Logo and Marks Procedure



EKSEN Belgelendirme – Genel

P-001

Yayın Tarihi 11.11.2024

Rev Tarihi \ Rev No 11.11.2024 \ 03

## Logo ve Marka Kullanım Prosedürü

Usage of Logo and Marks Procedure

**Prosedür Adı / Procedure Name**

Logo ve Marka Kullanımı

**Prosedür Sorumlusu / Procedure Lead:**

Kalite Yönetim Temsilcisi

**Hedefler / KPI:**

Risk Değerlendirmesi / Risk Evaluation: F-012a

**Prosedür Tedarikçileri / Procedure Suppliers:**

Kalite Yönetim Sistemi kullanıcıları

**Prosedür Müşterileri / Procedure clients:**

Müşteriler, Çalışanlar

**Girdiler / Inputs:**

Kurumsal Tasarım İlkeleri,  
Müşteri logo ve marka kullanım talepleri,  
Tanınırlık  
TÜRKAK Logo ve Marka kullanımı

**Çıktılar / Outputs:**

Logo ve markanın kontrol altında kullanımı

**Referanslar / References**

- EN ISO/IEC 17020 7.4
- EN ISO/IEC 17065 4.1.3
- EN ISO/IEC 17025 5.10.8
- EN ISO/IEC 17021 8.3
- EN ISO/IEC 17024
- R10.06 TÜRKAK Akreditasyon Markasının TÜRKAK Tarafından Akredite Edilmiş Kuruluşlarca Kullanılmasına İlişkin Şartlar
- 93/68/EEC Avrupa Birliği CE Markalama Yönetmeliği
- ISO/IEC Guide 23 Belgelendirme kuruluşunun izin verdiği belgeler ve markalar için rehberlik
- ISO/IEC Guide 27 Uygunluk lisanslarının, belgelerinin ve markalarının kullanımı
- EN ISO 17030 Uygunluk Değerlendirmesi – Üçüncü Taraf Uygunluk İşaretleri İçin Genel Şartlar
- ILAC P15
- ILAC-R4:10/2016: Use of the ILAC Logo and Tagline.
- ILAC-R7:05/2015: Rules for the Use of the ILAC MRA Mark.

Bu prosedürün çoğaltılması Kontrolsüz Kopyadır. Revizyon talebi için lütfen [kalite@eksenbelgelendirme.com](mailto:kalite@eksenbelgelendirme.com)

P-001

Rev.03 / 11.11.2024

Sayfa 1 / 25

## Logo ve Marka Kullanım Prosedürü – Usage of Logo and Marks Procedure



EKSEN Belgelendirme – Genel

No	Kritik Aktivite	Tanımlama <i>Description</i>	Kayıtlar <i>Records</i>	Referans <i>Reference</i>	Standart <i>Standard</i>
0.1	Amaç	Bu prosedürün amacı, EKSEN Belgelendirme Teknik Hizmetler Ltd. Şti. (bu prosedürde EKSEN Belgelendirme olarak anılacaktır), gözetim, muayene, test, kontrol, ürün-hizmet-proses belgelendirme, yönetim sistemleri belgelendirme ve uygunluk değerlendirme faaliyetlerinin yönetimi kapsamında, üçüncü taraf uygunluk işaretinin kullanımı başta olmak üzere, raporların / sertifikaların üzerinde logo ve markaların kullanımı konusunda genel prensiplerin belirlenmesi, uygulanması ve kontrol edilmesidir.			
0.2	Kapsam	<p>Bu prosedür; <b>TS EN ISO/IEC 17065, TS EN ISO/IEC 17021, TS EN ISO/IEC 17025, TS EN ISO/IEC 17024 ve TS EN ISO/IEC 17020</b> kapsamında gerçekleştirilen uygunluk değerlendirme ve belgelendirme faaliyetlerinin olumlu sonuçlarında müşterilerin, personellerin ve firmaların ürünleri / belgeleri üzerinde kullanımına izin verilen Logo ve Markaları kapsar.</p> <p>EKSEN Belgelendirme’ nin özel projeleri vasıtasıyla müşterilerinin kullanımına sunduğu Logo ve Markaları kapsar.</p> <p>EKSEN Belgelendirme tarafından Onaylanmış Kuruluş olarak gerçekleştireceği muayene ve uygunluk değerlendirme faaliyetleri neticesinde ürün üzerine yerleştirilmesi gereken Logo ve Markaları kapsar.</p> <p>EKSEN Belgelendirme’ nin Kalite Yönetim sistemi içerisinde yer alan tüm dokümantasyonu kapsar.</p>		7.4 4.1.3 5.10.8 8.3 9.7	EN ISO/IEC 17020 EN ISO/IEC 17065 EN ISO/IEC 17025 EN ISO/IEC 17021 EN ISO/IEC 17024

Bu prosedürün çoğaltılması Kontrolsüz Kopyadır. Revizyon talebi için lütfen [kalite@eksenbelgelendirme.com](mailto:kalite@eksenbelgelendirme.com)

P-001

Rev.03 / 11.11.2024

Sayfa 2 / 25

## Logo ve Marka Kullanım Prosedürü – Usage of Logo and Marks Procedure



EKSEN Belgelendirme – Genel

No	Kritik Aktivite	Tanımlama <i>Description</i>	Kayıtlar <i>Records</i>	Referans <i>Reference</i>	Standart <i>Standard</i>
0.3	Logo ve Marka sorumluluğu	<p>EKSEN Belgelendirme bünyesinde gerçekleştirilen hizmetler sonucu bu prosedürün Madde 1 ile başlayan süreçte sorumluluk Kalite Yönetim Temsilcisi' ndedir.</p> <p>Kalite <i>Yönetim Temsilcisi</i>, kullanılacak olan logo ve markanın sınırlarını bu prosedür ve ekleri ile tanımlamış olup, geliştirilmesi muhtemel kullanım alanları için üretip servis eder.</p>			
0.4	Referanslar	<p>Logo kullanımı konusunda gerekli kontrol mekanizmasının işletilmesini zorunlu kılan düzenlemeler aşağıdakilerle sınırlı olmamak kaydıyla;</p> <ul style="list-style-type: none"><li>▪ <b>TS EN ISO/IEC 17020</b> Çeşitli Tipteki Muayene Kuruluşların Çalıştırılmaları için Genel Kriterler <b>Madde 7.4</b></li><li>▪ <b>TS EN ISO/IEC 17065</b> Uygunluk değerlendirmesi - Ürün, proses ve hizmet belgelendirmesi yapan kuruluşlar için şartlar <b>Madde 4.1.3</b></li><li>▪ <b>TS EN ISO/IEC 17025</b> Deney ve Kalibrasyon Laboratuvarlarının Yeterliliği için Genel Şartlar <b>Madde 5.10.8</b></li><li>▪ <b>TS EN ISO/IEC 17021</b> Uygunluk Değerlendirmesi-Yönetim Sistemlerinin Tetkikini ve Belgelendirmesini Sağlayan Kuruluşlar için Şartlar <b>Madde 8.3</b></li><li>▪ <b>TS EN ISO/IEC 17024</b> Uygunluk Değerlendirmesi - Personel Belgelendiren Kuruluşlar için Genel Şartlar <b>Madde 9.7</b></li><li>▪ <b>R 10-06</b> TÜRKAK AKREDİTASYON MARKASI' nın TÜRKAK tarafından akredite edilmiş kuruluşlarca kullanılmasına ilişkin şartlar</li><li>▪ <b>93/68/EEC</b> Avrupa Birliği CE Markalama Yönetmeliği</li><li>▪ <b>ISO/IEC Guide 23</b> Belgelendirme kuruluşunun izin verdiği belgeler ve markalar için rehberlik</li></ul>			

Bu prosedürün çoğaltılması Kontrolsüz Kopyadır. Revizyon talebi için lütfen [kalite@eksenbelgelendirme.com](mailto:kalite@eksenbelgelendirme.com)

P-001

Rev.03 / 11.11.2024

Sayfa 3 / 25

## Logo ve Marka Kullanım Prosedürü – Usage of Logo and Marks Procedure



EKSEN Belgelendirme – Genel

No	Kritik Aktivite	Tanımlama <i>Description</i>	Kayıtlar <i>Records</i>	Referans <i>Reference</i>	Standart <i>Standard</i>
		<ul style="list-style-type: none"><li>ISO/IEC Guide 27 Uygunluk lisanslarının, belgelerinin ve markalarının kullanımı</li><li>EN ISO 17030 Uygunluk Değerlendirmesi – Üçüncü Taraf Uygunluk İşaretleri İçin Genel Şartlar</li><li>ILAC P15 Muayene Kuruluşlarının Akreditasyonu için ISO/IEC 17020:2012'nin Uygulanması Madde 7.4.2.a</li><li>EN ISO/IEC 17024 Personel Belgelendirme Şartları</li><li>2014/68/AB Basınçlı Ekipmanlar Yönetmeliği Madde 21 ve 22</li><li>2006/42/AT Makine Emniyeti Yönetmeliği Ek III CE İşaretlenmesi</li><li>ILAC-R4:10/2016: Use of the ILAC Logo and Tagline.</li><li>ILAC-R7:05/2015: Rules for the Use of the ILAC MRA Mark.</li></ul>			
0.5		<p><b>Akreditasyon Kuruluşu Logosu:</b> Akreditasyon Kuruluşlarının (TÜRKAK, IAS, GAC, DAKS vb.) kendi ismini veya akreditasyon programlarını tanıtmak için kullandığı sembol. Akreditasyon Kuruluşu Logosu, EKSEN Belgelendirme tarafından tek başına kullanılamaz.</p> <p><b>Akreditasyon Markası:</b> Akreditasyon Kuruluşu tarafından akredite edilmiş kuruluşların akreditasyon statülerini göstermek için kullandığı semboldür. Akreditasyon Markası ilgili akreditasyon kuruluşlarının iç yayınları ile oluşturulan formatlarda kullanılır. Genellikle bir akreditasyon numarası ile Akreditasyon Kuruluşunun logosundan geliştirilmiş özel markalardır.</p> <p><b>TÜRKAK Belge Doğrulama Sistemi (TBDS) Kare Kodu:</b> Uygunluk değerlendirme kuruluşlarından hizmet alan müşterilere verilen veya verilecek deney/kalibrasyon/muayene hizmetleri ile /ürün/yönetim sistemi/personel belgelendirmelerine ilişkin bazı kayıt ve bilgilerin (başvuru, kapsam, tetkik,</p>			

Bu prosedürün çoğaltılması Kontrolsüz Kopyadır. Revizyon talebi için lütfen [kalite@eksenbelgelendirme.com](mailto:kalite@eksenbelgelendirme.com)

P-001

Rev.03 / 11.11.2024

Sayfa 4 / 25

## Logo ve Marka Kullanım Prosedürü – Usage of Logo and Marks Procedure



EKSEN Belgelendirme – Genel

No	Kritik Aktivite	Tanımlama <i>Description</i>	Kayıtlar <i>Records</i>	Referans <i>Reference</i>	Standart <i>Standard</i>
		test/kalibrasyon, muayene, değerlendirme/sertifika vb.) girildiği TÜRKAK belge doğrulama sistemi tarafından üretilen, belgeye dair bilgilere erişim sağlayan kare kod.			
1.0	Hariç Tutmalar	EKSEN Belgelendirme Logo ve Markaları, EN ISO/IEC 17020 kapsamında hizmet verilen muayene faaliyetleri sonucunda müşterilere EKSEN Belgelendirme tarafından sunulan <b>Belge, Rapor veya Sertifikalardaki</b> kullanımı dışında müşterilerce reklam, katalog, kartvizit gibi reklam medya argümanlarında kullanımı menedilmiştir.		7.4.2	EN ISO/IEC 17020
		EKSEN Belgelendirme, TÜRKAK, IAS ve (varsa) diğer akreditasyon kuruluşlarının akreditasyonu dışında kalan kapsamlarında gerçekleştirdiği faaliyetler sonucu-sebebi ile oluşturulan sözleşme, rapor, sertifika, form, kontrol listesi vb. sistem dokümantasyonunda hiçbir şekilde Akreditasyon Kuruluşu Markasını veya Akreditasyon Kuruluşu Logosunu kullanmaz.	G-001a Logo Kullanım Rehberi	9.0 10.0 11.0	TÜRKAK R 10.06

Bu prosedürün çoğaltılması Kontrolsüz Kopyadır. Revizyon talebi için lütfen [kalite@eksenbelgelendirme.com](mailto:kalite@eksenbelgelendirme.com)

P-001

Rev.03 / 11.11.2024

Sayfa 5 / 25

## Logo ve Marka Kullanım Prosedürü – Usage of Logo and Marks Procedure



### EKSEN Belgelendirme – Genel

No	Kritik Aktivite	Tanımlama <i>Description</i>	Kayıtlar <i>Records</i>	Referans <i>Reference</i>	Standart <i>Standard</i>
		<p>EKSEN Belgelendirme, Doküman Kontrol Prosedürü dahilindeki dokümantasyonu her yılın sonunda (yıl sonu YGG' si öncesi) Kalite Yönetim <i>Temsilcisi</i> tarafından uygunluk kontrolünü yapar. Bu kontrol sırasında kontrolsüz, akreditesiz logo kullanımı konusunda da gerekli gözden geçirmeleri yapar. Dokümantasyonda akreditesiz logo kullanımı planlı iç tetkikler sırasında da gözden geçirilir.</p> <p>ILAC MRA ve ILAC MLA Markası tek başına kullanılamaz. (TÜRKAK Logosu ile kullanım şartları için lütfen bakınız TÜRKAK R10.06 Madde 10 – 11) Bu MRA ve MLA markaları Akreditasyon Kuruluşu Markaları (TÜRKAK, IAS, GAC, vb.) ve EKSEN Belgelendirme logoları ile bir bütünlük oluşturacak şekilde kullanılabilir.</p>			EN ISO/IEC 17065 EN ISO/IEC 17020 EN ISO/IEC 17021 EN ISO/IEC 17025
2	CE Etiketi	<p>EKSEN Belgelendirme' nin 2014/68/AB Basınçlı Ekipmanlar Yönetmeliği ve 2006/42/AT Makine Emniyeti Yönetmeliği kapsamlarında, çeşitli ürün gruplarında bulunan yetkinlikleri dahilinde <b>Onaylanmış Kuruluş (Notified Body)</b> olarak gerçekleştirilecek hizmetlerin (muayene, test, değerlendirme vb.) olumlu sonuçlandırılması sonucunda <b>CE</b> işareti ve <b>NoBo numarası (2967)</b> kullanım hakkı elde eden müşterilerimiz, bu prosedür ile birlikte G-001a Logo Kullanım Rehberi'ni uygulamalıdır.</p>	G-001a Logo Kullanım Rehberi	7.4 4.1.3	EN ISO/IEC 17020 EN ISO/IEC 17065
3	Sözleşmesel hususlar	<p>Logo ve Marka Kullanım Prosedürü ve Logo Kullanım Rehberi, ürün belgelendirme kapsamında geliştirilen sözleşmelerin bölünmez bir parçasıdır. Müşteri, bu sözleşmelerin imzalanması ile Logo ve Marka alanında geliştirilen prosedür ve rehberleri kabul etmiş sayılır.</p>	Proses-Ürün Belgelendirme Sözleşmeleri	4.1.3	EN ISO/IEC 17065

Bu prosedürün çoğaltılması Kontrolsüz Kopyadır. Revizyon talebi için lütfen [kalite@eksenbelgelendirme.com](mailto:kalite@eksenbelgelendirme.com)

## Logo ve Marka Kullanım Prosedürü – Usage of Logo and Marks Procedure



### EKSEN Belgelendirme – Genel

No	Kritik Aktivite	Tanımlama Description	Kayıtlar Records	Referans Reference	Standart Standard
		Muayene hizmetleri kapsamında kullanılan Teklif-Sözleşme Formlarında ek bölümünde yer alan Deklarasyon bölümünde, Genel Hizmet Şartları ve Logo Marka Kullanımı konusunda müşteriden taahhüt alınır.	Teklif-Sözleşme Formu	7.4	EN ISO/IEC 17020
		Test hizmetleri kapsamında kullanılan Teklif-Sözleşme Formlarında ek bölümünde yer alan Deklarasyon bölümünde Genel Hizmet Şartları ve Logo Marka Kullanımı konusunda müşteriden taahhüt alınır.	Teklif-Sözleşme Formu	-	EN ISO/IEC 17025
		EKSEN Belgelendirme sertifika ve logosunun kullanım hak ve kuralları EKSEN Belgelendirme ve kuruluş arasında imzalanan belgelendirme hizmeti sözleşmesinin ayrılmaz bir parçası olan Belgelendirme Sözleşmesi Genel Şartlarında belirtilmiştir. Burada belirtilen kurallara aykırı bir kullanım durumunda EKSEN Belgelendirme tarafından gereken işlemler başlatılır.	Belgelendirme Sözleşmesi Genel Şartları	-	EN ISO/IEC 17021
4		<ul style="list-style-type: none"><li>TÜRKAK Akreditasyon Markası A4 ebadından daha büyük olmayan bir sarf malzemesi üzerine basılmışsa, en boy oranı sabit olmak üzere eni 30 mm'den daha büyük olmamalıdır. Markanın daha büyük ebatlı bir sarf malzemesine basılması halinde, TÜRKAK' tan elektronik ortamda temin edilen, uygun ebatlı olan Marka kullanılabilir.</li><li>Markanın içinde yer alan Logonun minimum yüksekliği 20 mm olmalıdır.</li><li>TÜRKAK Akreditasyon Markası kırtasiye malzemelerinin üzerinde de kullanılabilir. Ancak Marka;<ul style="list-style-type: none"><li>a) EKSEN Belgelendirme logosu veya ismi ile baskı yapılan dokümanın üzerinde bulunmalıdır.</li><li>b) EKSEN Belgelendirme logosundan veya isminden daha baskın olmamalıdır.</li></ul></li></ul>		6.0 7.0 8.0 9.0	R10.06 TÜRKAK AKREDİTASYON MARKASI' nın TÜRKAK tarafından akredite edilmiş kuruluşlarca kullanılmasına ilişkin şartlar

Bu prosedürün çoğaltılması Kontrolsüz Kopyadır. Revizyon talebi için lütfen [kalite@eksenbelgelendirme.com](mailto:kalite@eksenbelgelendirme.com)

## Logo ve Marka Kullanım Prosedürü – Usage of Logo and Marks Procedure



### EKSEN Belgelendirme – Genel

No	Kritik Aktivite	Tanımlama <i>Description</i>	Kayıtlar <i>Records</i>	Referans <i>Reference</i>	Standart <i>Standard</i>
		<ul style="list-style-type: none"><li>TÜRKAK Akreditasyon Markası kabartma veya hologram şeklinde kullanılabilir.</li><li>TÜRKAK Akreditasyon Markasının elektronik ortamdaki reproduksiyonları, tüm şartlara ilave olarak aşağıda sıralanan şartları karşılıyor olması koşuluyla kabul edilebilir.</li></ul> <p>a) EKSEN Belgelendirme' nin akreditasyon numarası markanın tam altına merkezi bir şekilde yazılmış olmalıdır.</p> <p>b) TÜRKAK Logosunda herhangi bir tahrifat yapılmamalıdır.</p> <p>c) Markanın formatında herhangi bir değişiklik yapılmamalıdır.</p> <p>d) TÜRKAK Akreditasyon Markasının kullanılacağı doküman zemininin renkli olması durumunda TÜRKAK Akreditasyon Markası beyaz bir fon ile çerçevelenmelidir.</p> <ul style="list-style-type: none"><li>TÜRKAK Akreditasyon Markası, EKSEN Belgelendirme' nin statüsü hakkında yanlış anlaşılmaya sebep olabilecek şekilde kullanılmamalıdır.</li><li>Tanıtım/reklam materyallerinde TÜRKAK Akreditasyon Markasını kullanma hakkına sahiptir.</li><li>TÜRKAK 'tan akredite belgelendirme kuruluşları, TÜRKAK Akreditasyon Markasını kırtasiye, reklam, tanıtım veya benzeri materyallerde kullanabilir. TÜRKAK Akreditasyon Markası akredite edilmiş belgelendirme kuruluşunun veya belgelendirme programının markası ile ilişkili olacak şekilde kullanılmalıdır</li></ul>			

Bu prosedürün çoğaltılması Kontrolsüz Kopyadır. Revizyon talebi için lütfen [kalite@eksenbelgelendirme.com](mailto:kalite@eksenbelgelendirme.com)



## Logo ve Marka Kullanım Prosedürü – Usage of Logo and Marks Procedure



### EKSEN Belgelendirme – Genel

No	Kritik Aktivite	Tanımlama <i>Description</i>	Kayıtlar <i>Records</i>	Referans <i>Reference</i>	Standart <i>Standard</i>
		<ul style="list-style-type: none"><li>Antetli kâğıtlarda kullanılan TÜRKAK Akreditasyon Markası, bu Rehberde belirtilen ve elektronik ortamda uygunluk değerlendirme kuruluşuna iletilen formatla uyuşmalıdır. TÜRKAK Akreditasyon Markası akredite kuruluşun logosundan daha ön planda olmamalıdır.</li><li>Akreditasyon kapsamı dahilinde olmayan bir faaliyete ilişkin yapılan tekliflerde üzerinde TÜRKAK'ın Akreditasyon Markası olan antetli kağıtlar kullanılıyorsa, hangi faaliyetlerin akredite edilmiş olduğu açıkça belirtilmelidir. Bu gibi durumlarda ilgili antetli dokümanda, örneğin "Bu teklif akreditasyon kapsamı dahilinde olmayan hizmetleri içermektedir" şeklinde bir ibare bulunmalıdır.</li><li>TÜRKAK Akreditasyon Markası EKSEN Belgelendirme' nin personeli için bastırılan kartvizitler üzerinde kullanılamaz. Kartvizitler üzerinde kuruluşun akreditasyonuna ilişkin hiçbir atıfta bulunulamaz. Elektronik postalarda kullanılan imza/kartvizitler de bu kapsamda değerlendirilmektedir.</li><li>Akredite kuruluş üzerinde TÜRKAK Akreditasyon Markasını kullanacağı her tür malzemeyi (kırtasiye, vs..) kullanıma almadan önce, ilgili materyale ilişkin olarak TÜRKAK'ın onayını almalıdır.</li><li>Bir reklam kampanyasının parçası olacak şekilde bu Rehberde belirtilen şartlara uygun olarak TÜRKAK Akreditasyon Markası içeren reklam malzemeleri haricinde, TÜRKAK Akreditasyon Markası taşıtların üzerinde kullanılmamalıdır.</li><li>TÜRKAK Akreditasyon Markaları binaların veya bayrakların üzerinde kullanılmamalıdır.</li><li>TÜRKAK Akreditasyon Markası akredite uygunluk değerlendirme kuruluşunun binasının iç duvarlarında, kapılarında veya fuarlardaki tanıtım stantlarında kullanılabilir.</li></ul>			

Bu prosedürün çoğaltılması Kontrolsüz Kopyadır. Revizyon talebi için lütfen [kalite@eksenbelgelendirme.com](mailto:kalite@eksenbelgelendirme.com)

## Logo ve Marka Kullanım Prosedürü – Usage of Logo and Marks Procedure



### EKSEN Belgelendirme – Genel

No	Kritik Aktivite	Tanımlama <i>Description</i>	Kayıtlar <i>Records</i>	Referans <i>Reference</i>	Standart <i>Standard</i>
		<ul style="list-style-type: none"><li>TÜRKAK Akreditasyon Markası TÜRKAK' ın herhangi bir ürünü veya hizmeti onayladığı veya önerdiği anlamına gelebilecek şekilde kullanılmamalıdır.</li><li>TÜRKAK Akreditasyon Markası akreditasyon kapsamındaki belgelendirme ve muayene faaliyetleri için TÜRKAK' ın sorumluluğu üstüne aldığını ima edecek şekilde kullanılmamalıdır.</li><li>TÜRKAK Akreditasyon Markası içeren her türlü belge ve raporda TÜRKAK tarafından akredite edilmiş bütün faaliyetler açıkça belirtilmelidir.</li><li>Ürün belgelendirmeye ilişkin TÜRKAK Akreditasyon Markası sadece akredite edilmiş ürün belgelendirme çalışmaları kapsamında üretilmiş ürünler için akredite ürün belgelendirme kuruluşunun logosu ile birlikte kullanılabilir.</li><li>Akredite muayene kuruluşlarına verilen TÜRKAK Akreditasyon Markası muayene edilmiş bir malzeme veya ürün üzerine konulmamalı ayrıca ürün belgelendirmesi veya onayını ima edecek biçimde de kullanılmamalıdır.</li><li>TÜRKAK tarafından akreditasyonu askıya alınan kuruluş TÜRKAK Akreditasyon Markası içeren muhtelif sertifika, rapor vs. yayımını derhal durdurmalıdır.</li><li>TÜRKAK tarafından akreditasyonu iptal edilen kuruluş TÜRKAK Akreditasyon Markası içeren her tür sertifika, rapor, promosyon, reklam malzemesi vb. dağıtımını derhal durdurmalıdır.</li><li>Kendi markasının kullanım hakkını veren bir akredite kuruluşun, akreditasyonunun TÜRKAK tarafından iptal edilmesi halinde, bu kuruluş markasını kullanım hakkı vermiş olduğu kuruluşların tanıtım ve sarf malzemesi, reklam, ürün, etiket ve ambalajları üzerinde TÜRKAK Akreditasyon Markasının kullanımını derhal durdurmasını temin edecek prosedürlere sahip olmalıdır.</li><li>Akredite edilen kuruluşun birden fazla şubesi varsa ve bu şubelerden bazıları akredite ise, TÜRKAK Akreditasyon Markası sadece akredite olan şubeler tarafından kullanılmalıdır. Bütün şubelerde ortak bir form kullanılıyorsa, ilgili</li></ul>			

Bu prosedürün çoğaltılması Kontrolsüz Kopyadır. Revizyon talebi için lütfen [kalite@eksenbelgelendirme.com](mailto:kalite@eksenbelgelendirme.com)

## Logo ve Marka Kullanım Prosedürü – Usage of Logo and Marks Procedure



### EKSEN Belgelendirme – Genel

No	Kritik Aktivite	Tanımlama <i>Description</i>	Kayıtlar <i>Records</i>	Referans <i>Reference</i>	Standart <i>Standard</i>
		<p>dokümanda TÜRKAK Akreditasyon Markası kullanılabilir, fakat markanın hemen yanında hangi şubelerin akredite olduğu açıkça belirtilmiş olmalıdır.</p> <ul style="list-style-type: none"><li>• TÜRKAK bu Rehberde belirtilen şartları ön bilgilendirme yapmaksızın değiştirme hakkına sahiptir.</li><li>• Birden fazla akreditasyona sahip kuruluşlar uygunluk değerlendirme faaliyeti çıktılarında (Deney / Muayene Raporu, Sertifikalar vb.) yalnızca ilgili Akreditasyon markasını kullanmalıdır.</li><li>• TÜRKAK, TÜRKAK Akreditasyon Markası taşıyan test, kalibrasyon veya muayene sonuçlarının yahut belgelendirme kararlarının doğruluğuna ilişkin hiçbir sorumluluk kabul etmez.</li><li>• TÜRKAK Akreditasyon Markası, hiçbir akredite sonuç içermeyen test raporlarında veya sertifikalarında kullanılmamalıdır. Bu gibi raporlarda/sertifikalarda akreditasyona ve çok taraflı tanınma anlaşmalarına ilişkin hiçbir atıf yapılmamalıdır.</li><li>• TÜRKAK tarafından akredite edilmiş bir laboratuvarın/muayene kuruluşunun başka bir akreditasyon kuruluşundan da akredite olmuş olması halinde, bu kuruluş düzenlediği rapor/sertifikalarda tercihinin göre TÜRKAK Akreditasyon Markasını veya TÜRKAK Akreditasyon Markasını kullanmaksızın diğer akreditasyon kuruluşunun akreditasyon markasını kullanmalıdır.</li><li>• TÜRKAK tarafından akredite edilen kuruluşların, akredite sonuç içermeyen rapor veya sertifikalarıyla birlikte göndereceği yazılarda, TÜRKAK Akreditasyon Markası taşıyan antetli kâğıt kullanmaları halinde; ekli rapordaki/sertifikadaki sonuçların akreditasyon kapsamı dahilinde olmadığını belirten bir uyarı yazı içinde yer almalıdır.</li><li>• Aynı kapsamda birden fazla akreditasyona sahip olan belgelendirme kuruluşları, akredite edildikleri kapsamla ilgili sertifikalarında veya diğer</li></ul>			

Bu prosedürün çoğaltılması Kontrolsüz Kopyadır. Revizyon talebi için lütfen [kalite@eksenbelgelendirme.com](mailto:kalite@eksenbelgelendirme.com)

No	Kritik Aktivite	Tanımlama <i>Description</i>	Kayıtlar <i>Records</i>	Referans <i>Reference</i>	Standart <i>Standard</i>
		<p>belgelendirme dokümanlarında kendisini akredite eden akreditasyon kuruluşlarından en az bir tanesinin markasını kullanmalıdır.</p> <ul style="list-style-type: none"><li>• Belgelendirme kuruluşları, belgelendirdikleri kuruluşların TÜRKAK Akreditasyon Markasını kullanım şekillerini denetlemelidir. Belgelendirme kuruluşları, kendilerinden hizmet alan kuruluşların, TÜRKAK Akreditasyon Markasını hangi şartlar altında kullanacağını tanımlamalıdır.</li><li>• Akredite bir muayene kuruluşu taşerondan elde etmiş olduğu sonuçları ve kendi akreditasyon kapsamındaki sonuçları kullanarak bir rapor hazırlamak istiyorsa, hazırlanan raporda veya sertifikada muayene işlerinin hangilerine ait sonuçların taşerondan elde edilmiş olduğunu açıkça belirtmelidir.</li><li>• Akreditasyon kapsamında olan ve olmayan faaliyetlere ilişkin ortak bir rapor/sertifika düzenlendiğinde, uygunluk değerlendirme kuruluşu müşterinin akreditasyon kapsamında olan ve olmayan faaliyetleri kolayca ayırt edebilmesini sağlamalıdır. Bu gibi bir durumla karşılaşılması halinde muayene kuruluşu düzenlemiş olduğu raporun kapağına veya ilk sayfasına aşağıdaki ifadelerden bir tanesini eklemelidir.</li></ul> <p><b>a)</b> “Bu raporda/sertifikada “TÜRKAK tarafından akredite” şeklinde işaretlenmiş muayene sonuçları ..... numaralı TÜRKAK Akreditasyon Sertifikasında detaylı olarak belirtilen kapsamla ilişkilidir.”</p> <p><b>b)</b> “Bu raporda/sertifikada “TÜRKAK ’tan akredite değil” şeklinde işaretlenmiş muayene sonuçları TÜRKAK’ tan alınmış akreditasyonun kapsamı dahilinde değildir.”</p>			

No	Kritik Aktivite	Tanımlama <i>Description</i>	Kayıtlar <i>Records</i>	Referans <i>Reference</i>	Standart <i>Standard</i>
		<p>Bu ifade kolayca okunabilir şekilde olmalıdır ve muayene raporunun iç sayfalarında da akreditasyon kapsamında olan sonuçlar ile akreditasyon kapsamında olmayan sonuçların açıkça ayırt edilmesini sağlayacak bir işaretleme yapılmalıdır.</p> <ul style="list-style-type: none"><li>Akreditasyon kapsamında olmayan muayene faaliyetleri için düzenlenen sertifikalarda/raporlarda TÜRKAK Akreditasyon Markası kullanılmamalıdır.</li><li>UDK sehven akredite olduğu kapsam dışında TÜRKAK markasını içeren bir rapor/sertifika yayımlarsa, derhal söz konusu rapor/sertifikalari geri çekmeli ve müşterilerini akreditasyona atıfta bulunmamaları hususunda uyarmalıdır. Ayrıca, UDK benzeri durumların olup olmadığı hususunda bir değerlendirme/risk analizi yapmalı, TÜRKAK' a düzeltici faaliyet planlarını sunmalı ve sonuçlarını zamanında TÜRKAK' a göndermelidir.</li><li>Akreditasyonu geri çekilen veya daraltılan belgelendirme kuruluşu, akreditasyonunun geri çekilmesi/daraltılması ve bunun sonuçları hakkında müşterilerini bilgilendirmelidir. Ayrıca, akreditasyonunun geri çekildiği durumlarda akreditasyon kapsamında vermiş olduğu sertifikaları da geri çekmelidir.</li><li>TÜRKAK akreditasyonu kapsamında gerçekleştirilen uygunluk değerlendirme faaliyetleri sonucunda düzenlenen rapor ve sertifikalarda TÜRKAK Akreditasyon Markası kullanılmalıdır (Bu rehberin Madde 9.5, 9.6 ve 9.11'de belirtilen durumlar dışında). TÜRKAK Akreditasyon Markasının kullanılmasının uygun olmadığı düşünülen rapor ve sertifikalarda, söz konusu rapor veya sertifika örneği ile birlikte TÜRKAK' tan yazılı izin alınmak kaydıyla TÜRKAK Akreditasyon Markası kullanılmayabilir veya TÜRKAK akreditasyonuna yalnızca yazılı atıf yapılabilir.</li></ul>			

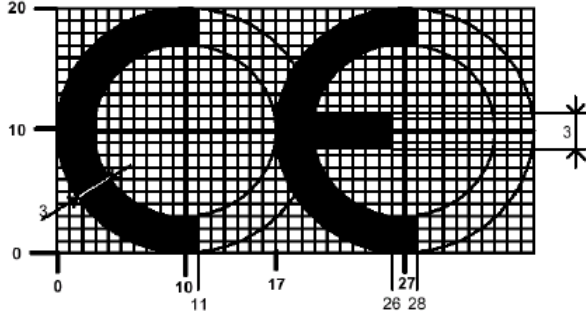
## Logo ve Marka Kullanım Prosedürü – Usage of Logo and Marks Procedure



### EKSEN Belgelendirme – Genel

No	Kritik Aktivite	Tanımlama Description	Kayıtlar Records	Referans Reference	Standart Standard
5	Logonun talebinin alınması ve dağıtımı	<p>EKSEN Belgelendirme tarafından uygunluk değerlendirmesi, muayenesi, ürün belgelendirmesi, testleri veya sistem belgelendirmesi yapılan firmalar tarafından talep edildiği takdirde belirtilmiş kurallara uygun olarak EKSEN Belgelendirme logo ve ilgili markaları hizmet kapsam dahilinde kullanılabilir.</p> <p>Talepler müşteri tarafından telefon, e-mail gibi her türlü sanal ortamdan gelebilir. Talepler ilgili bölümlerin <i>Teknik Düzenleme Sorumlusu</i> aracılığı ile Kalite Yönetim Temsilcisi' ne ulaştırılır.</p> <p>Müşteriden gelen logo ve marka talebine istinaden en fazla beş (5) iş günü içerisinde taslaklar müşteri ile ilgili <i>Teknik Düzenleme Sorumlusu</i> tarafından Kalite Yönetim Temsilcisi bilgisinde paylaşılır. Logo ve Marka Kullanım İlkeleri müşteri ile sözleşmeye istinaden verilebilir.</p>	<p>e-mail</p> <p>G -001a Logo Kullanım Rehberi</p>	<p>4.1.3</p> <p>8.3</p> <p>9.7</p>	<p>EN ISO/IEC 17065</p> <p>EN ISO/IEC 17021</p> <p>EN ISO/IEC 17024</p>
6	Logo Taslağının Onayı	<p>Müşteriye ilgili <i>Teknik Düzenleme Sorumlusu</i> tarafından iletilen logoların kullanımı için müşteri tarafından geliştirilen uygun bir taslak çalışması EKSEN Belgelendirme ile paylaşılır.</p> <p>Paylaşılan logo taslağı Logo Kullanım Rehberi doğrultusunda incelenir ve mail yoluyla gerekli incelemeler doğrultusunda Kalite Yönetim Temsilcisi tarafından onaylanır. Logo Kullanım ilkeleri içindeki logolar üzerinde herhangi bir değişiklik yapılmaksızın kullanılması halinde taslak direkt onaylanabilir.</p>	<p>e-mail</p> <p>G-001a Logo Kullanım Rehberi</p> <p>Logo kullanım onay maili</p>	<p>4.1.3</p> <p>8.3</p>	<p>EN ISO/IEC 17065</p> <p>EN ISO/IEC 17021</p>
7	CE İşaretinin Kullanımı:	<p>“CE” işareti;</p> <p>1) Şekil -1’de belirtilen şekle uygun olarak “CE” harflerinden oluşur ve çizimdeki oranlara uyarak küçültülmesi ve büyütülmesi dışında işaretin tasarımı değiştirilemez,</p>	<p>G -001a Logo Kullanım Rehberi</p>	<p>Madde 11</p>	<p>“CE” İŞARETİ YÖNETMELİĞİ</p> <p>2014/68/AB</p>

Bu prosedürün çoğaltılması Kontrolsüz Kopyadır. Revizyon talebi için lütfen [kalite@eksenbelgelendirme.com](mailto:kalite@eksenbelgelendirme.com)

No	Kritik Aktivite	Tanımlama Description	Kayıtlar Records	Referans Reference	Standart Standard
		<p style="text-align: center;"><b>CE UYGUNLUK İŞARETİ</b></p>  <p style="text-align: center;"><b>Şekil 1</b></p> <p>2) İlgili teknik düzenlemede aksi belirtilmedikçe, asgarî 5 mm ebadında olur,</p> <p>3) Ürüne veya bilgi plakasına veya ürünün yapısı gereği bunun mümkün olmadığı veya kalıcılığının garanti edilemediği durumlarda ambalajına ve ilgili teknik düzenlemenin öngördüğü ürün beraberindeki belgelere görünür, okunabilir ve silinmeyecek şekilde konulur,</p> <p>4) “CE” işareti, ürün piyasaya arz edilmeden önce konulur.</p> <p>5) “CE” işareti, sadece imalatçı veya onun yetkili temsilcisi tarafından konulur.</p> <p>6) “CE” uygunluk işareti, bir ürüne bu işaretin iliştilmesini öngören teknik düzenleme veya düzenlemeler kapsamında üretici tarafından uyulması zorunlu olan bütün şartlara uygunluğu gösterir. İlgili teknik düzenlemenin temel gerekler dışındaki hususlara da uyulmasını öngördüğü durumlarda, “CE” uygunluk işareti, bu hususlara uyulduğunu gösterir.</p>			2006/42/AT

No	Kritik Aktivite	Tanımlama Description	Kayıtlar Records	Referans Reference	Standart Standard
		<p>7) “CE” uygunluk işareti, ürünün ilgili teknik düzenlemelerin tüm hükümlerine uygun olduğunun üretici tarafından teyit edildiğini ve ürünün gerekli uygunluk değerlendirme işlemlerine tabi tutulduğunu gösterir.</p> <p>8) Bir ürünün, “CE” uygunluk işaretinin iliştilmesini gerektiren birden fazla teknik düzenlemeye tabi olması durumunda, “CE” uygunluk işareti, ürünün, ilgili tüm teknik düzenlemelerin hükümlerine uygun olduğunu gösterir. Bu teknik düzenlemelerden biri veya birkaçının, bir geçiş dönemi boyunca, üreticiye uygulama konusunda bir seçme hakkı tanıdığı durumlarda, “CE” uygunluk işareti, sadece uygulanan teknik düzenleme veya düzenlemelerin hükümlerine uygunluğu gösterir. Bu durumda, uygulanan teknik düzenlemelerin ilgili hükümleri, ürün beraberindeki belge, uyarı ve kullanma kılavuzu veya mümkünse bilgi plakasında belirtilmelidir.</p> <p>9) Görünür, okunabilir ve silinmeyecek şekilde iliştilir.</p> <ul style="list-style-type: none"><li>- Ürüne “CE” uygunluk işareti iliştilmesini öngören teknik düzenlemelerin tüm hükümlerine uygunluğu göstermek açısından, “CE” uygunluk işareti dışında başka bir uygunluk işareti kullanılamaz.</li><li>- “CE” uygunluk işareti, üretim kontrol safhasının sonunda iliştilir.</li><li>- “CE” uygunluk işareti, üretici tarafından iliştilir. İlgili teknik düzenlemenin gerektirdiği durumlarda, “CE” uygunluk işaretinin yanında, üretim kontrol safhasında yer alan onaylanmış kuruluşun Avrupa Komisyonu tarafından verilen kimlik kayıt numarası da yer alır. Onaylanmış kuruluşun kimlik kayıt numarası, kendi sorumluluğu altında, kendisi veya üretici tarafından iliştilir.</li><li>- Belirli ürünlerin kullanımına ilişkin özelliklerin belirtilmesinin gerektiği durumlarda, “CE” uygunluk işareti ve onaylanmış kuruluşun kimlik kayıt</li></ul>			



## Logo ve Marka Kullanım Prosedürü – Usage of Logo and Marks Procedure




### EKSEN Belgelendirme – Genel

No	Kritik Aktivite	Tanımlama Description	Kayıtlar Records	Referans Reference	Standart Standard
		<p>numarasından sonra bir piktogram veya kullanım özelliklerini gösteren başka işaretler yer alabilir.</p> <ul style="list-style-type: none"><li>- Ürüne, “CE” uygunluk işaretinin anlamı ve şekli hakkında üçüncü şahısları yanıltacak başka işaretler iliştilerilemez.</li><li>- Ulusal veya uluslararası standartlara ya da başka düzenlemelere uygunluğu belirten işaretler, “CE” uygunluk işaretinin görünebilirliğini ve okunabilirliğini engellemeyecek şekilde ürüne, ambalajına veya ürün beraberindeki belgelere iliştilerilebilir.</li><li>- CE işareti imalatçı ya da onun topluluk içerisinde yerleşik temsilcisi tarafından iliştilerilmelidir.</li><li>- CE işareti ürüne veya bilgi levhasına görünebilir, okunabilir ve silinemez şekilde iliştilerilmelidir. Bununla beraber bu mümkün değil veya ürünün tabiatından dolayı garanti edilemiyorsa, varsa pakete veya ilgili direktif bazı belgeler öngörüorsa eşlik eden belgelere iliştilerilmelidir.</li><li>- Uygulanacak direktiflere göre üretim kontrol safhasında bir onaylanmış kuruluş müdahil ise, bunun kimlik numarası CE işareti takip etmelidir. Kimlik numarası imalatçı veya onun Topluluk içerisinde yerleşik temsilcisi tarafından onaylanmış kuruluşun sorumluluğu altında iliştilerilir.</li><li>- Topluluk içerisinde yerleşik olsun ya da olmasın, imalatçı, ürünün direktif hükümlerine uygunluğundan ve CE işareti iliştilerilmesinden nihai olarak sorumlu kişidir. İmalatçı kendi yerine hareket etmesi için Topluluk içerisinde yerleşik bir temsilci atayabilir. İstisnai olarak, ürünü piyasaya arz edecek kişi imalatçının sorumluluklarını almış kabul edilebilir</li><li>- CE işareti aşağıdaki formatta olmalıdır. Şayet CE işareti genişletiliyor veya daraltılıyorsa oranlar korunmalıdır.</li><li>- CE işareti, söz konusu direktiflerin kapsadığı zorunlu kamu menfaatlerine uyumu sembolize eder. Bu nedenle, diğer ilgili taraflarla (örneğin</li></ul>			

Bu prosedürün çoğaltılması Kontrolsüz Kopyadır. Revizyon talebi için lütfen [kalite@eksenbelgelendirme.com](mailto:kalite@eksenbelgelendirme.com)


No	Kritik Aktivite	Tanımlama Description	Kayıtlar Records	Referans Reference	Standart Standard
		<p>dağıtıcılar, tüketiciler ve diğer kullanıcılar) birlikte üye devlet yetkili mercilerine iletilmesi zaruri malumat olarak değerlendirilmesi gerekir. Buna göre, görünebilirlik gereği, CE işareti bütünü tarafların ulaşabilmesi anlamına gelmektedir. CE işareti mesela, bir ürünün altına ya da arkasına iliştilirilebilir. Okunabilir olması için asgari olarak 5 mm yüksekliğe sahip olması gerekmektedir. Normal şartlar altında fark edilebilir izler bırakmadan giderilememesi için çıkarılamaz olması gerekmektedir. (Mesela bazı ürün standartları su ve petrol menşeli temizlik ürünleri ile ovalama testi kullanmaktadır). Bununla birlikte, bu durum CE işaretinin ürünün dahili bir parçası olması anlamına gelmemektedir.</p> <p>10) İlgili teknik düzenlemenin gerektirdiği durumlarda, “CE” işaretinin yanında;</p> <ul style="list-style-type: none"><li>- Üretim kontrol safhasında yer alan onaylanmış kuruluşun kimlik kayıt numarası da yer alır.</li><li>- Kimlik kayıt numarası, onaylanmış kuruluşun kendisi veya kuruluşun talimatları çerçevesinde imalatçı veya imalatçının yetkili temsilcisi tarafından konulur.</li></ul> <p>11) Ürüne “CE” işaretinin anlamı ve şekli hakkında üçüncü şahısları yanıtacak başka işaretler veya betimlemeler konulamaz. Diğer her türlü işaret, ürüne ancak “CE” işaretinin görünebilirliğini, okunabilirliğini ve anlamını bozmayacak şekilde konulabilir.</p> <p>12) “CE” işareti sadece teknik düzenlemelerin konulmasını öngördüğü ürünlerde kullanılabilir, başka ürünlerde kullanılamaz.</p> <p>13) Tipe uygunlukları EKSEN Belgelendirme tarafından yapılan ürün üzerine iliştilirilen “CE” işaretinin sağına, EKSEN Belgelendirme’ nin Onaylanmış Kuruluş numarası olan “XXXX” rakamı, aşağıdaki şekle uygun olarak iliştilir:</p>			

No	Kritik Aktivite	Tanımlama Description	Kayıtlar Records	Referans Reference	Standart Standard												
		 <table border="1"> <thead> <tr> <th>Yönetmelik</th> <th>Modül</th> <th>Belge</th> <th>Ürün</th> </tr> </thead> <tbody> <tr> <td>2006/42/AT</td> <td>B</td> <td>HAYIR</td> <td>EVET</td> </tr> <tr> <td>2014/68/AB</td> <td>N/A</td> <td>HAYIR</td> <td>EVET</td> </tr> </tbody> </table>	Yönetmelik	Modül	Belge	Ürün	2006/42/AT	B	HAYIR	EVET	2014/68/AB	N/A	HAYIR	EVET			
Yönetmelik	Modül	Belge	Ürün														
2006/42/AT	B	HAYIR	EVET														
2014/68/AB	N/A	HAYIR	EVET														
8	Basınçlı Ekipmanlar Yönetmeliği (2014/68/AB) Kapsamında CE İşaretinin kullanılması	<p>Basınçlı Ekipmanlar Yönetmeliği kapsamında “CE” işareti, “CE İşareti Yönetmeliği”nin 9 uncu maddesinde belirtilen genel ilkelere tabidir.</p> <p>(1) CE işareti, EKSEN Belgelendirme tarafından belgelendirmesi tamamlanan basınçlı ekipmanların her bir parçasına veya veri plakasına ve kapsamda belirtilen her bir donanıma veya veri plakasına görünür, okunaklı ve silinemez bir şekilde iliştilir. Basınçlı ekipman veya donanımın özelliğinden dolayı CE işaretinin iliştilmesinin mümkün olmaması veya gerekmemesi durumunda, CE işareti ürünün ambalajına veya ekli belgelere iliştilir.</p> <p>(2) CE işareti, donanımı oluşturan basınçlı ekipmanın her bir parçasına iliştilmesi gerekmez. CE işaretine sahip basınçlı ekipmanın her bir parçası, bir donanıma dâhil edildiğinde, bu işareti taşımaya devam eder.</p> <p>(3) Basınçlı ekipman veya donanımın piyasaya arzından önce CE işareti iliştilir.</p> <p>(4) CE işaretini, basınçlı ekipman veya donanımın imalat denetimi aşamasında bulunan onaylanmış kuruluş olarak EKSEN Belgelendirme’ nin kimlik numarası (2967) takip eder. EKSEN Belgelendirme’ nin onaylanmış kuruluş kimlik numarası, G-001a ve P-001 gerekliliklerine uygun olarak iliştilir.</p>	İlgili Harmonize Standart Ek ZA	4.1.3  Madde 21 Madde 22  Madde 9	EN ISO/IEC 17065  2014/68/AB  “CE” İşareti Yönetmeliği												

## Logo ve Marka Kullanım Prosedürü – Usage of Logo and Marks Procedure



EKSEN Belgelendirme – Genel

No	Kritik Aktivite	Tanımlama Description	Kayıtlar Records	Referans Reference	Standart Standard
		<p>(5) CE işaretinin ve onaylanmış kuruluşun kimlik numarasının ardından özel bir riski veya kullanımı belirten başka herhangi bir işaret kullanılabilir.</p> <p>(6) Bakanlık, CE işaretinin mevzuata uygun doğru şekilde uygulanmasını temin için gerekli mekanizmaları kullanır ve bu işaretin yanlış kullanımı halinde uygun tedbirleri alır.</p>			
9	Makine Emniyeti Yönetmeliği (2006/42/AT) Kapsamında CE İşaretinin Kullanılması	<p>“CE” uygunluk işareti aşağıdaki biçimde ‘CE’ baş harflerinden oluşmalıdır:</p>  <p>“CE” uygunluk işareti yukarıdaki resimde gösterilen şekle sadık kalmak şartıyla büyütülür veya küçültülür.</p> <p>“CE” uygunluk işaretinin çeşitli unsurları, esas olarak aynı düzey ölçüye sahip olmalıdır. Bu ölçü 5 mm’den küçük olmamalıdır. Asgari boyut küçük ölçekli makineler için değiştirilebilir.</p> <p>“CE” uygunluk işareti, aynı teknik kullanılarak, imalatçı veya yetkili temsilcisinin adının hemen yanına iliştilmelidir.</p>	İlgili Harmonize Standart Ek ZA	4.1.3  EK III  Madde 9	EN ISO/IEC 17065  2006/42/AT  “CE” İşareti Yönetmeliği

Bu prosedürün çoğaltılması Kontrolsüz Kopyadır. Revizyon talebi için lütfen [kalite@eksenbelgelendirme.com](mailto:kalite@eksenbelgelendirme.com)

P-001

Rev.03 / 11.11.2024

Sayfa 20 / 25

## Logo ve Marka Kullanım Prosedürü – Usage of Logo and Marks Procedure



EKSEN Belgelendirme – Genel

No	Kritik Aktivite	Tanımlama Description	Kayıtlar Records	Referans Reference	Standart Standard
		<p>2006/42/AT Makine Emniyeti Yönetmeliği kapsamında;</p> <p>Ek IV'te verilen listede yer alan ve uyumlaştırılmış standartlara uygun olarak imal edilen makinalarda, bu standartların ilgili bütün temel sağlık ve güvenlik kurallarını kapsamaları kaydıyla, imalatçı veya yetkili temsilcisi Ek X'da belirtilen tam kalite güvence işlemlerini yapanlar ile;</p> <p>Ek IV'de yer alan ve uyumlaştırılmış standartlara uygun olarak imal edilmeyen makinalarda veya bu standartlara kısmen uygun olarak imal edildiğinde ya da uyumlaştırılmış standartların ilgili temel sağlık ve güvenlik kurallarının tamamını kapsamadığı durumlarda veya bahsi geçen makinalar için bir uyumlaştırılmış standardın bulunmadığı hallerde, imalatçı veya yetkili temsilcisi; Ek X'da verilen tam kalite güvence işleminin uygulandığı durumlarda, "CE" uygunluk işaretinin yanına EKSEN Belgelendirme Onaylanmış Kuruluş kimlik numarası (2967) yazılmalıdır.</p>			
10.1	Gözden Geçirme Faaliyetleri	<p>Düzenli aralıklarla müşterilerin ilgili ürünlerde veya farklı mecralarda kullandığı logolar takip edilir. Takip, müşterinin web sitesi üzerinden Kalite Yönetim Temsilcisi tarafından üç ayda bir ve yılda bir defa düzenli gözetimler esnasında <i>Teknik Uzmanlar</i> tarafından aşağıdaki başlıklarda yapılır;</p> <ul style="list-style-type: none"><li>Genel görünüm, yazım hataları,</li><li>Kullanım yerleri,</li><li>Tarihler, standart ve revizyon,</li><li>Firma adı, adres, imza, mühür,</li><li>Hariç tutmalar ve uygunluk durumu,</li><li>EKSEN Belgelendirme ve akreditasyon kurumu logoları varlığı,</li></ul>	L-001a Logo Kullanımı Gözden Geçirme Listesi	4.1.3	EN ISO/IEC 17065

Bu prosedürün çoğaltılması Kontrolsüz Kopyadır. Revizyon talebi için lütfen [kalite@eksenbelgelendirme.com](mailto:kalite@eksenbelgelendirme.com)

P-001

Rev.03 / 11.11.2024

Sayfa 21 / 25

## Logo ve Marka Kullanım Prosedürü – Usage of Logo and Marks Procedure



EKSEN Belgelendirme – Genel

No	Kritik Aktivite	Tanımlama Description	Kayıtlar Records	Referans Reference	Standart Standard
		<ul style="list-style-type: none"><li>Web sitesinin gözden geçirilmesi</li></ul> <p>Değerlendirme faaliyetleri esnasında <i>Teknik Uzmanlar</i> tarafından yapılan gözden geçirme faaliyetleri ilgili denetim setinin kontrol listesine ve Logo Kullanım Rehberi' ne göre yapılır ve ilgili kontrol listesine işlenir.</p>			
10.2		Test ve muayene hizmetleri sonrasında, hizmet alan kuruluşlara gerekli rapor ve sertifikaları ulaştırılır. Test ve muayene hizmeti alan kuruluşlar bu kapsamlarda ilgili logo ve markaları kullanamazlar. Reklamlarında veya web sitelerinde kullanmaları durumunda yanıltıcı bilgi içermeyecek şekilde olması, alınan hizmetin kapsamının sınırları ile birlikte tanımlanmış olması, kalite yönetim belgesi, uygunluk hizmetleri ile karıştırılmaması gereklilikleri konusunda uyarılır.	F-001a Sertifika ve Logo Kullanımı Uyarı Yazısı	-	EN ISO/IEC 17025 EN ISO/IEC 17020
11	Uygunsuz Kullanım	EKSEN Belgelendirme logo kullanımı konusundaki uygunsuz durumlar için müşterilerine <i>ve/veya sözleşme yapılmayan taraflara</i> yazılı olarak bilgilendirme yapar ve uygunsuz durum kaldırılana kadar belgeyi, sertifikayı (veya ilgili dokümanı) askıya alma hakkını kendinde saklı tutar. Ayrıca uygunsuz durumun ortadan kaldırılması için müşteriden düzeltici faaliyet başlatmasını ister.  İptal edilen firmaların logo kullanımına dair yapılan gözden geçirmelerde uyarı yazısı ile müşteri bilgilendirilir. Belirtilen süre içinde logo kullanımının durdurulması ve ilgili tüm pazarlama ve reklam materyallerinden kaldırılması beklenir. Aksi hallerde süreç hukuki olarak işletilecektir.	e-mail  L-001a Logo Kullanımı Gözden Geçirme Listesi  F-001a Sertifika ve Logo Kullanımı Uyarı Yazısı	4.1.3	EN ISO/IEC 17065
12	Kayıtlar	Kayıtların kontrolü prosedürüne göre L- 001a Logo Kullanımı Gözden Geçirme Listesi ve ilgili kayıtları saklanır.	L-001a Logo Kullanımı Gözden Geçirme Listesi  F-001a Sertifika ve Logo Kullanım Uyarı Yazısı	-	EN ISO/IEC 17065 EN ISO/IEC 17024 EN ISO/IEC 17021

Bu prosedürün çoğaltılması Kontrolsüz Kopyadır. Revizyon talebi için lütfen [kalite@eksenbelgelendirme.com](mailto:kalite@eksenbelgelendirme.com)

P-001

Rev.03 / 11.11.2024

Sayfa 22 / 25

## Logo ve Marka Kullanım Prosedürü – Usage of Logo and Marks Procedure



EKSEN Belgelendirme – Genel

Tablo 1 Revizyon Takip Çizelgesi

#	Revizyon Tarihi	Revizyon Açıklaması	Hazırlayan	Kontrol	Onaylayan	Gözden Geçirme
0	21.02.2022	Uygulama için onaylanmıştır.	TİN	-	LKÖ	-
1	20.07.2023	NoBo numarası eklenmiştir. Akreditasyon markaları güncellenmiştir.	CBO	-	LKÖ	-
2	01.03.2024	11. Uygunsuz Kullanım maddesine kuruluşun markasının izinsiz olarak sözleşme yapılan veya yapılmayan taraflarca kullanılması durumunda, EKSEN Belgelendirme tarafından yürütülecek iş ve işlemlere ilişkin politika tanımlandı.	AEK	-	LKÖ	-
3	11.11.2024	'kalite@eksenlab.com' mail adresi yerine 'kalite@eksenbelgelendirme.com' mail adresi yazılmıştır. 'Kalite Birimi' ifadesi yerine 'Kalite Yönetim Temsilcisi' ifadesi yazılmıştır. 'Denetçiler' ifadesi yerine 'Teknik Uzmanlar' ifadesi yazılmıştır. 'Birim Koordinatörleri' ifadesi yerine 'Teknik Düzenleme Sorumlusu' ifadesi yazılmıştır.	AEK	-	LKÖ	-

HAZIRLAYAN / REVİZE EDEN (Ad, Soyad, Pozisyon, İmza)	KONTROL EDEN (Ad, Soyad, Pozisyon, İmza)	ONAYLAMA / SERBEST BIRAKMA (Ad, Soyad, Pozisyon, İmza)
Ali Emre KIZILTUNA Kalite Yönetim Temsilcisi	-	Liya KÖPRÜLÜ Genel Müdür

Bu prosedürün çoğaltılması Kontrolsüz Kopyadır. Revizyon talebi için lütfen [kalite@eksenbelgelendirme.com](mailto:kalite@eksenbelgelendirme.com)

P-001

Rev.03 / 11.11.2024





Sayfa 23 / 25

# Logo ve Marka Kullanım Prosedürü – Usage of Logo and Marks Procedure

## EKSEN Belgelendirme – Genel



### Ek-1 Logo ve Marka Kullanım Örnekleri

<p>EKSEN Belgelendirme Birleşik Markası (EKSEN – AB*)</p>  	<p>EKSEN Belgelendirme Birleşik Markası; ilgili akreditasyon kuruluşu ve akreditasyon kapsamını içeren logoların birlikte kullanılması ile oluşturulur. Birleşik Marka EKSEN Belgelendirme dışında müşterileri tarafından kullanılamaz. İzinsiz herhangi bir kullanımı EKSEN Belgelendirme' nin yasal haklarını kullanması ile sonuçlanabilir.</p> <p>*AB Accreditation Body (Akreditasyon Kuruluşu)</p>
<p>EKSEN Belgelendirme TÜRKAK A Tipi Muayene Kuruluşu Markası</p> 	<p>EKSEN Belgelendirme A Tipi Muayene kuruluşu olarak TÜRKAK tarafından <b>AB-0723-M</b> Dosya Numarası ile akredite olduğunu gösterir markasıdır.</p> <p>A Tipi Muayene Kuruluşu Markası müşteriler tarafından tek başına kullanılamaz.</p> <p>İzinsiz çoğaltılması veya herhangi bir şekilde kullanımı EKSEN Belgelendirme' nin yasal haklarını kullanması ile sonuçlanabilir.</p>
<p>EKSEN Belgelendirme TÜRKAK Ürün-Hizmet-Proses Uygunluk Değerlendirme Kuruluşu Markası</p> 	<p>EKSEN Belgelendirme Ürün-Hizmet-Proses Uygunluk Değerlendirme Kuruluşu olarak TÜRKAK tarafından <b>AB-0181-U</b> Dosya Numarası ile akredite olduğunu gösterir markasıdır.</p> <p>Ürün-Hizmet-Proses Uygunluk Değerlendirme Markası müşteriler tarafından yalnızca bu prosedür ve ilgili rehberlere uygunluğu doğrultusunda EKSEN Belgelendirme CERTIFIED SYSTEM &amp; PRODUCT &amp; SERVICE markası ile birlikte kullanılabilir.</p> <p>İzinsiz çoğaltılması veya herhangi bir şekilde kullanımı EKSEN Belgelendirme 'nin yasal haklarını kullanması ile sonuçlanabilir.</p>



**Logo ve Marka Kullanım Prosedürü – Usage of Logo and Marks**  
Procedure

**EKSEN Belgelendirme – Genel**



EKSEN Belgelendirme TÜRKAK Personel Belgelendirme Markası



EKSEN Belgelendirme personel belgelendirme kuruluşu olarak TÜRKAK tarafından **AB-XXXX-P** Dosya Numarası ile akredite olduğunu gösterir markasıdır. Personel Belgelendirme Markası ilgili kişiler tarafından kullanılamaz. İzinsiz çoğaltılması veya herhangi bir şekilde kullanımı EKSEN Belgelendirme' nin yasal haklarını kullanması ile sonuçlanabilir.

EKSEN Belgelendirme TÜRKAK Test Laboratuvarı Markası



EKSEN Belgelendirme Test Laboratuvarı olarak TÜRKAK tarafından **AB- 1762 -T** Dosya Numarası ile akredite olduğunu gösterir markasıdır. Test Markası müşteriler tarafından yalnızca bu prosedür ve ilgili rehberlere uygunluğu doğrultusunda EKSEN Belgelendirme TESTED PRODUCT markası ile birlikte kullanılabilir. İzinsiz çoğaltılması veya herhangi bir şekilde kullanımı EKSEN Belgelendirme' nin yasal haklarını kullanması ile sonuçlanabilir.